




富富富の生育は、概ね順調です。

今後は、高品質な富富富の生産に向け、適期に溝掘り、中干しを行いましょ

1 中干しまでの水管理 水深2~3cm 程度の浅水管理を徹底

- ・水は早朝に入れ、日中は止水で田水温の上昇に努めましょう。
- ・田がわき、藻が発生した場合は、水の入換えや軽い田干しを行いましょ。




2 溝掘り 中干しの効果を高めるため、必ず溝掘りを実施

時期	田植後3週間頃から軽い田干しをして、溝掘りを行う。
目安	5mに1本の割合を目安に溝を掘る。 溝はしっかり水尻に連結する。

3 中干し 無効分げつを抑え、地耐力確保に向け遅れず中干し

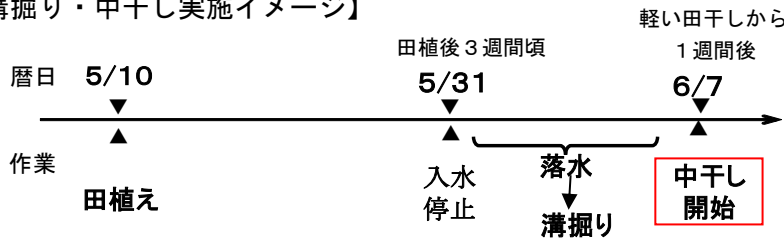
時期	田植後4週間までに中干しを開始する。
目安	普通田 → 長靴が沈まない程度(3~5日間)の田干し 水はけ悪い田や粘土質田 → 強め(5~7日間)の田干し



【中干しの効果】

- ・無効分げつの抑制
- ・土中への酸素供給
- ・根域の健全化・拡大
- ・必要な地耐力の確保

【溝掘り・中干し実施イメージ】



4 雑草防除 雑草が残った場合は、必要に応じて除草剤を散布

- ・除草剤を使用する際は、登録内容を遵守し、周辺に飛散しないよう注意しましょ。
- ・種子消毒から本田防除までの化学農薬の成分使用数が12以内となるよう留意しましょ

【除草剤の使用基準】

対象雑草	薬剤名	使用時期	10a 当たり使用量	成分数
ノビエのみ	トドメMF 1キロ粒剤	移植後14日~ノビエ5葉期まで (但し、収穫50日前まで)	1kg	1
	ヒエクリン 豆つぶ250	移植後15日~ノビエ4葉期まで (但し、収穫45日前まで)	250g	1
広葉雑草のみ	バサグラン粒剤	移植後15日~収穫45日前まで	3~4kg	1
ノビエと広葉雑草	ワイドショット 1キロ粒剤	移植後15日~ノビエ4葉期まで (但し、収穫45日前まで)	1kg	2
	クリンチャーバス ME液剤	移植後15日~ノビエ5葉期まで (但し、収穫50日前まで)	1000ml (希釈水量70~100l)	2
	トドメバス MF液剤	移植後15日~ノビエ6葉期まで (但し、収穫50日前まで)	1000ml (希釈水量70~100l)	2

「農作業事故ゼロを目指して事故防止対策を徹底しましょ」
春の農作業安全運動実施中!(3/1~5/31)